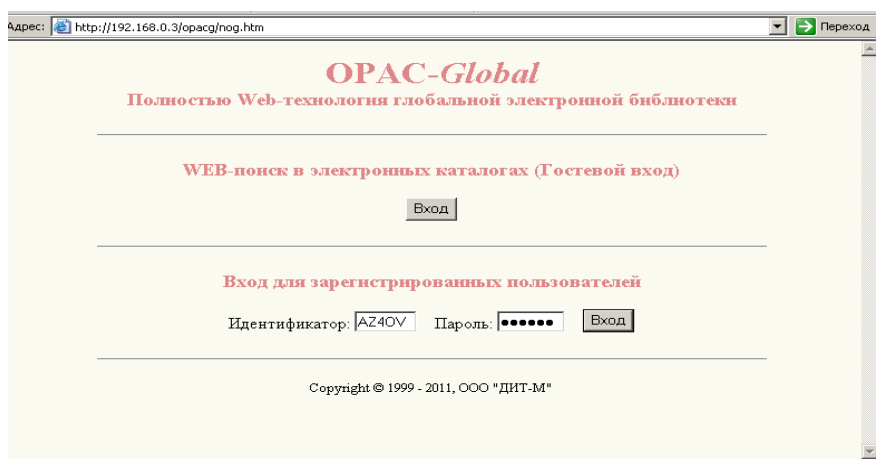
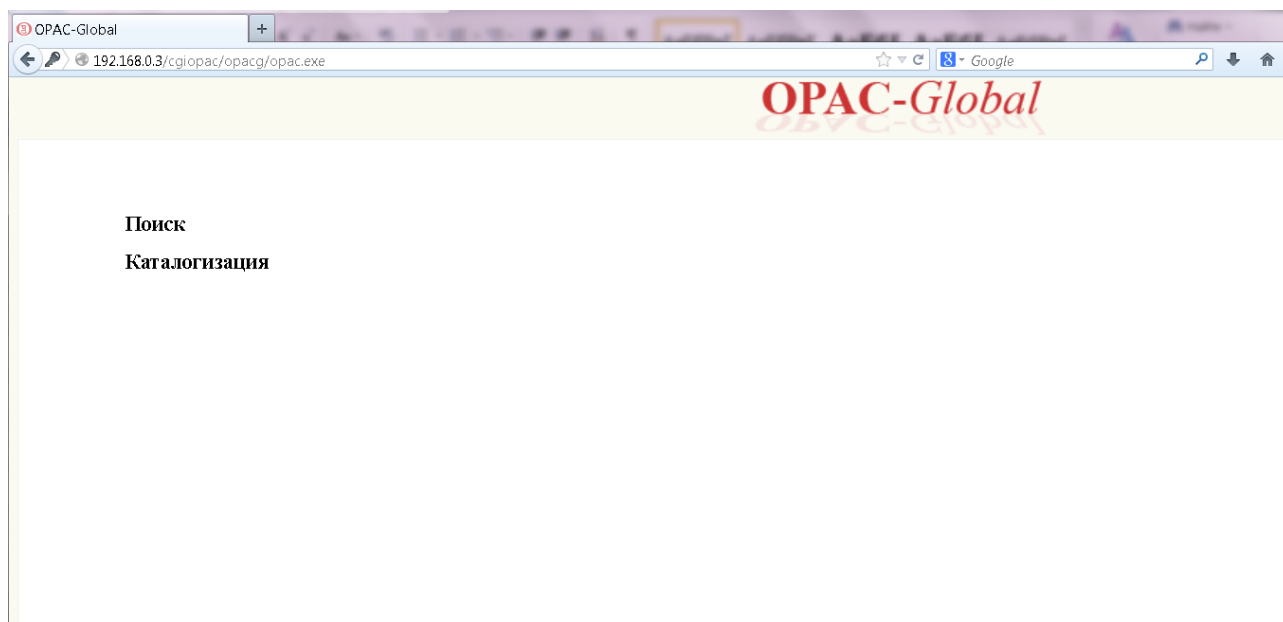


## ТЕХНОЛОГИЧЕСКИЙ ПУТЬ ВЕДЕНИЯ ЛОКАЛЬНОГО ЭЛЕКТРОННОГО КАТАЛОГА БИБЛИОТЕК-УЧАСТНИКОВ СВОДНОГО КАТАЛОГА РО и РЕТРОКАТАЛОГА РО

### 1. Заполнить «пароли» и войти в каталог



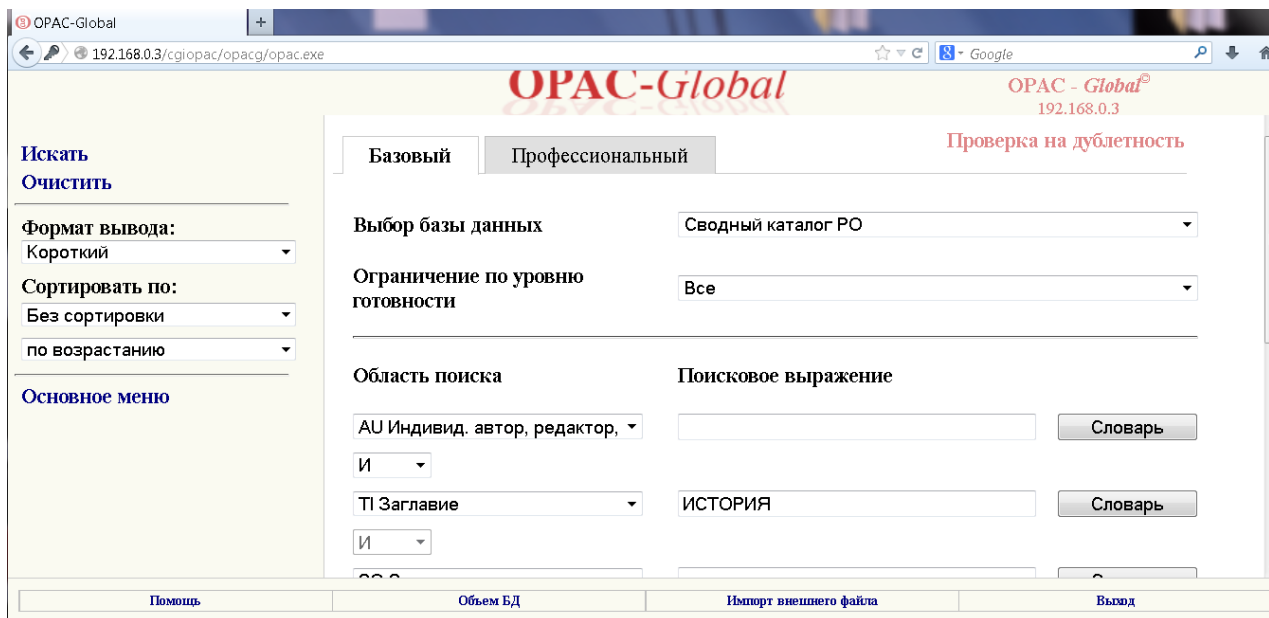
### 2. Нажать строку «Каталогизация»



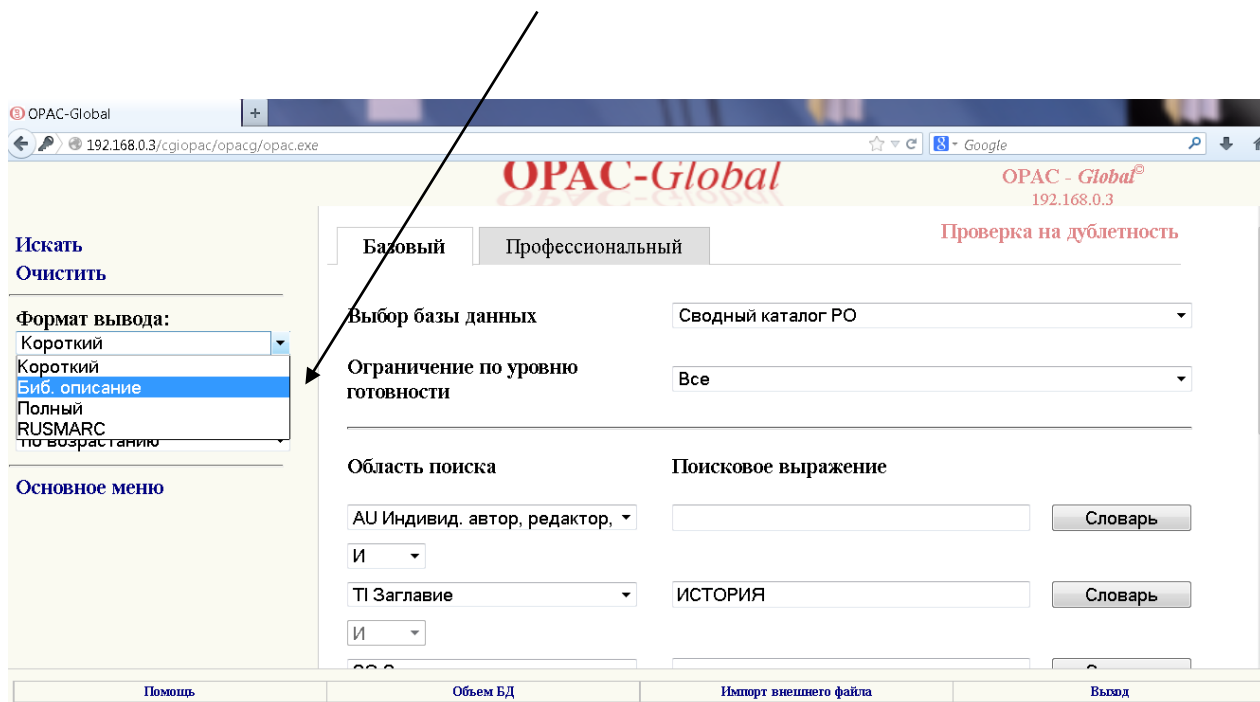
### 3. Нажать нижнюю строку «Каталогизация»



### 4. Заполнить «запрос»



5. Выбрать формат вывода «Биб. описание»



6. Нажать «Искать»

7. Прочитать результаты поиска, сравнивая их со своей книгой

8. Убедившись, что запись соответствует Вашей книге, нажать под записью кнопку «Экземпляр»

OPAC-Global

192.168.0.3/cgiopac/opacg/opac.exe

OPAC-Global<sup>®</sup> 192.168.0.3

История России от Ельцина до Путина : Люди. События. Даты / Евгений Анисимов. - Санкт-Петербург [и др.] : Питер, 2007. - 586, [1] с. : ил. ; 24 см. На 4-й с. обл. авт.: Е.В. Анисимов, д.ист.н., проф. - 4500 экз. - ISBN 978-5-91180-485-5. 1. Россия - История

37852

ВБК ТЗ (2) 0,02

Редактировать Экземпляр Печать БК Сигла

2

Уровень записи: Полный

Помощь Объем БД Импорт внешнего файла Выход

9. В 899 поле автоматически появится Ваша СИГЛа

192.168.0.3/cgiopac/opacg/opac.exe

Уровень готовности: Полный

Идентификатор: ROSTOV\BIBL\0000035874

Лист ввода: Однотомное издание

Маркер: 01262nam0 2200409 1 450

Редактирование записи

База данных: Сводный каталог РО

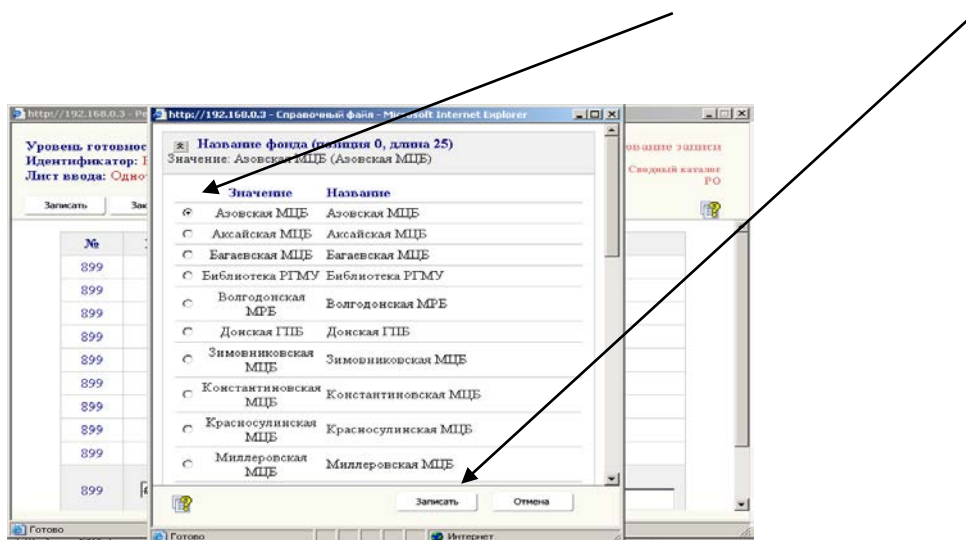
Записать Закрыть

899	#	#	\$aЦБС Шахты
899	#	#	\$aКонстантиновская МЦБ
899	#	#	\$aОктябрьская МЦБ
899	#	#	\$aБагаевская МЦБ
899	#	#	\$aПролетарская МЦБ
899	#	#	\$aМатвеево-Курганская МЦБ
899	#	#	\$a \$b \$c \$h \$i \$j \$k \$l \$m \$p \$t \$x \$z \$y \$v \$w \$9 \$o \$6 \$7
899	#	#	\$aАзовская МЦБ

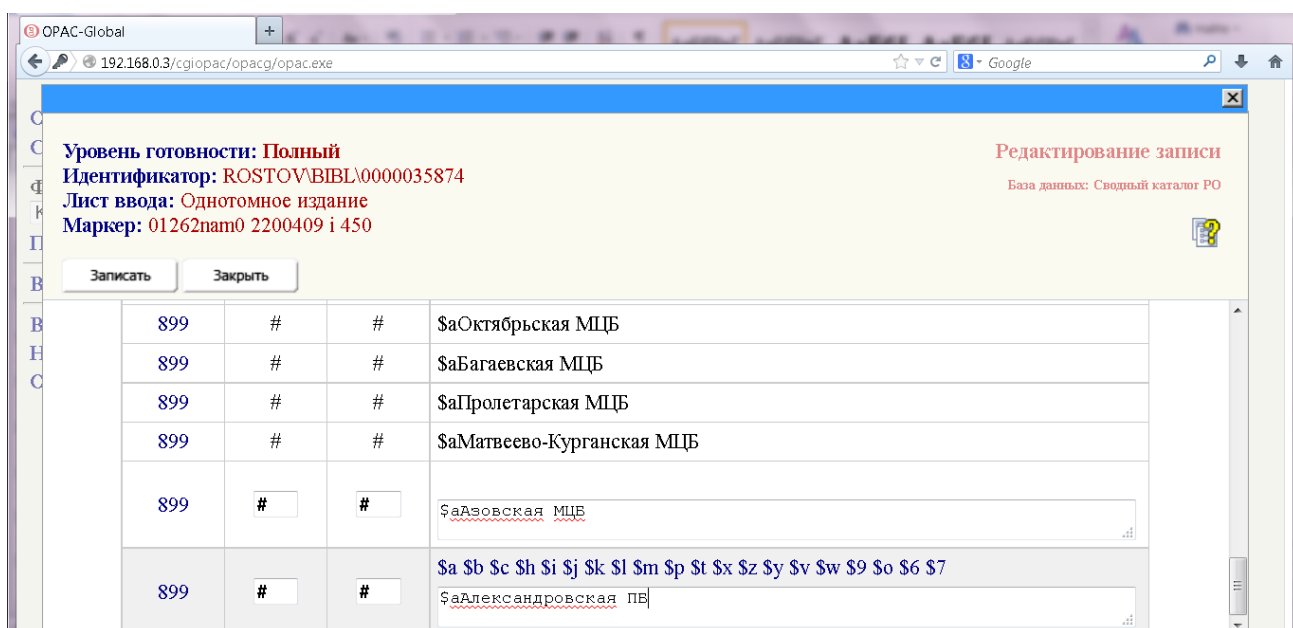
## 10.

а) Для межпоселенческих центральных библиотек (МЦБ) и библиотек сельских (городских) поселений (см. «Методическое решение № 2 от 02.07.2012 г. по ведению Сводного каталога библиотек Ростовской области (СК РО) для библиотек-участников» на сайте «Корпоративное взаимодействие библиотек Ростовской области»), необходимо повторить 899 поле, нажать \$aМестонахождение.

Найдите в списке нужную Вам СИГЛу. Подведите к нему курсор и нажмите левую кнопку «мыши», чтобы отметить СИГЛу. Нажать «Записать».



Отмеченная Вами сигла вписалась в поле 899



б) Для централизованных библиотечных систем (ЦБС) в городах, где библиотеки-филиалы являются структурными подразделениями (см. «Методическое решение № 2 от 02.07.2012 г. по ведению Сводного каталога библиотек Ростовской области (СК РО) для библиотек-участников» на сайте «Корпоративное взаимодействие библиотек Ростовской области»), в этом же 899 поле нажать \$b и заполнить, например, номер филиала.

The screenshot shows the OPAC-GLOBAL interface for a record. The browser address bar shows '192.168.0.3/cgiopac/opacg/opac.exe'. The record details are as follows:

- Уровень готовности: **Полный**
- Идентификатор: ROSTOV\BIBL\0000035874
- Лист ввода: **Одномное издание**
- Маркер: 01262nam0 2200409#i 450
- Статус записи: **n (Новая запись)**
- Тип записи: **a (Текстовые материалы, кроме рукописных)**

Buttons at the top include: Записать, Локализовать, Проверить, Поля, Слить, Уровень, Просмотр БК, and Закрыть.

899	#	#	ЗаПролетарская МЦБ
899	#	#	ЗаМатвеево-Курганская МЦБ
899	#	#	ЗаДзювская МЦБ\$bB 1
899	#	#	ЗаДзювская МЦБ\$bB 5

**11.** «Для обеспечения полного отражения поступлений документов 2007-2012 гг. в Сводном каталоге библиотек Ростовской области (СК РО) со **второго полугодия 2012 г.** библиотекам-участникам необходимо отражать **все экземпляры документов** библиотечного фонда...»

Заполняем нужные подполя 899 поля на каждый экземпляр издания

Уровень готовности: **Полный**  
Идентификатор: ROSTOV\BIBL\0000035874  
Лист ввода: **Однотомное издание**  
Маркер: 01262nam0 2200409 i 450

Редактирование записи  
База данных: Сводный каталог РО

Записать    Закрыть

899	#	#	\$aПролетарская МЦБ
899	#	#	\$aМатвеево-Курганская МЦБ
899	#	#	\$aАэовская МЦБ
899	#	#	\$aАлександровская ПЕ\$и84\$х321076/1
899	#	#	\$a \$b \$c \$h \$i \$j \$k \$l \$m \$p \$t \$x \$z \$y \$v \$w \$9 \$o \$6 \$7
899	#	#	\$aАлександровская ПЕ\$и84\$х321076/2

12. Теперь можно нажать кнопку «Записать»

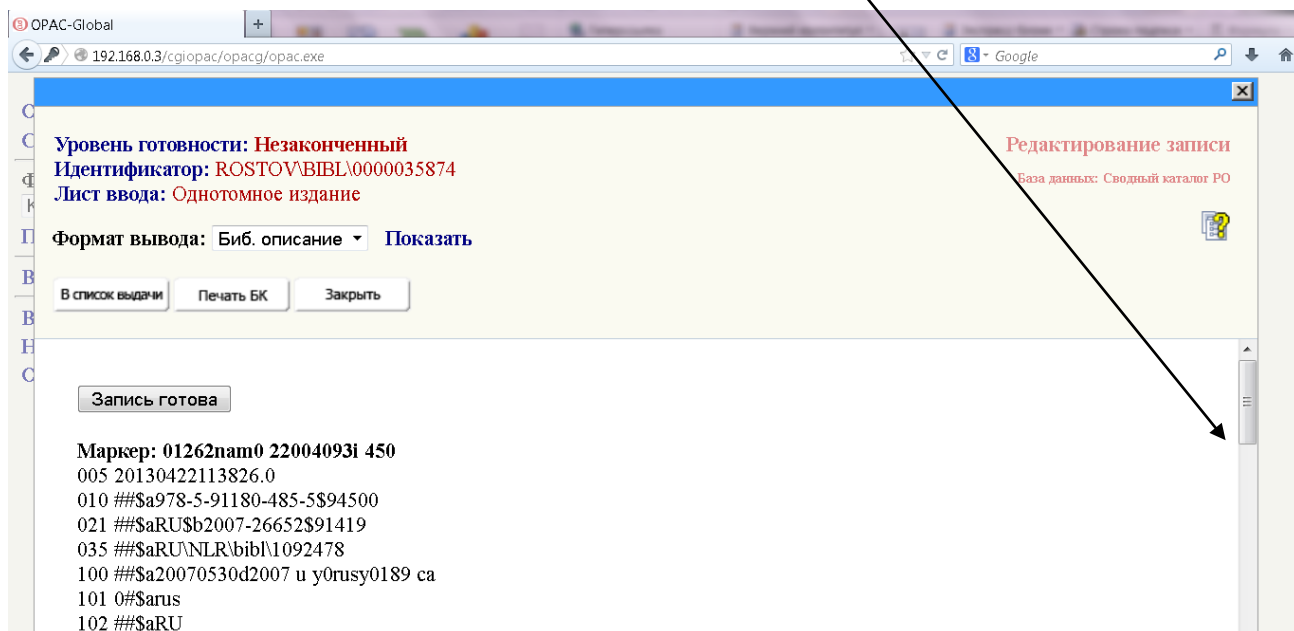
Уровень готовности: **Полный**  
Идентификатор: ROSTOV\BIBL\0000035874  
Лист ввода: **Однотомное издание**  
Маркер: 01262nam0 2200409 i 450

Редактирование записи  
База данных: Сводный каталог РО

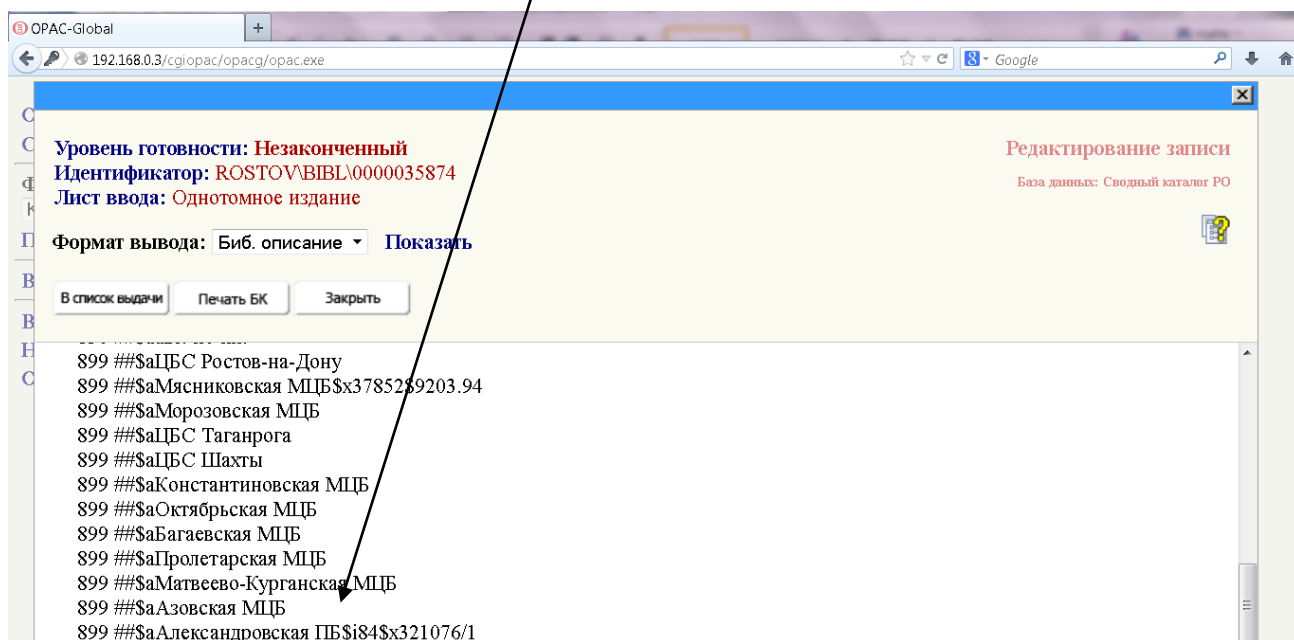
Записать    Закрыть

899	#	#	\$aБагаевская МЦБ
899	#	#	\$aПролетарская МЦБ
899	#	#	\$aМатвеево-Курганская МЦБ
899	#	#	\$aАэовская МЦБ
899	#	#	\$aАлександровская ПЕ\$и84\$х321076/1
899	#	#	\$a \$b \$c \$h \$i \$j \$k \$l \$m \$p \$t \$x \$z \$y \$v \$w \$9 \$o \$6 \$7
899	#	#	\$aАлександровская ПЕ\$и84\$х321076/2

13. С помощью боковой «прокрутки» спуститесь вниз

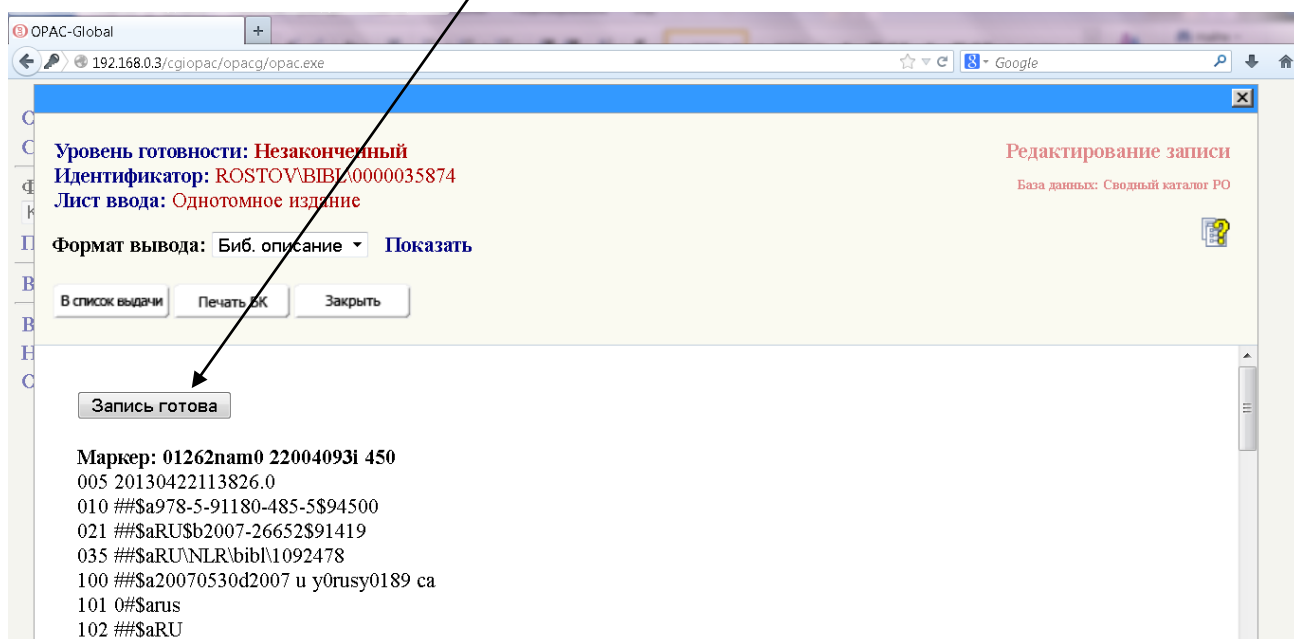


14. Убедитесь, что Ваша СИГЛА стоит в записи

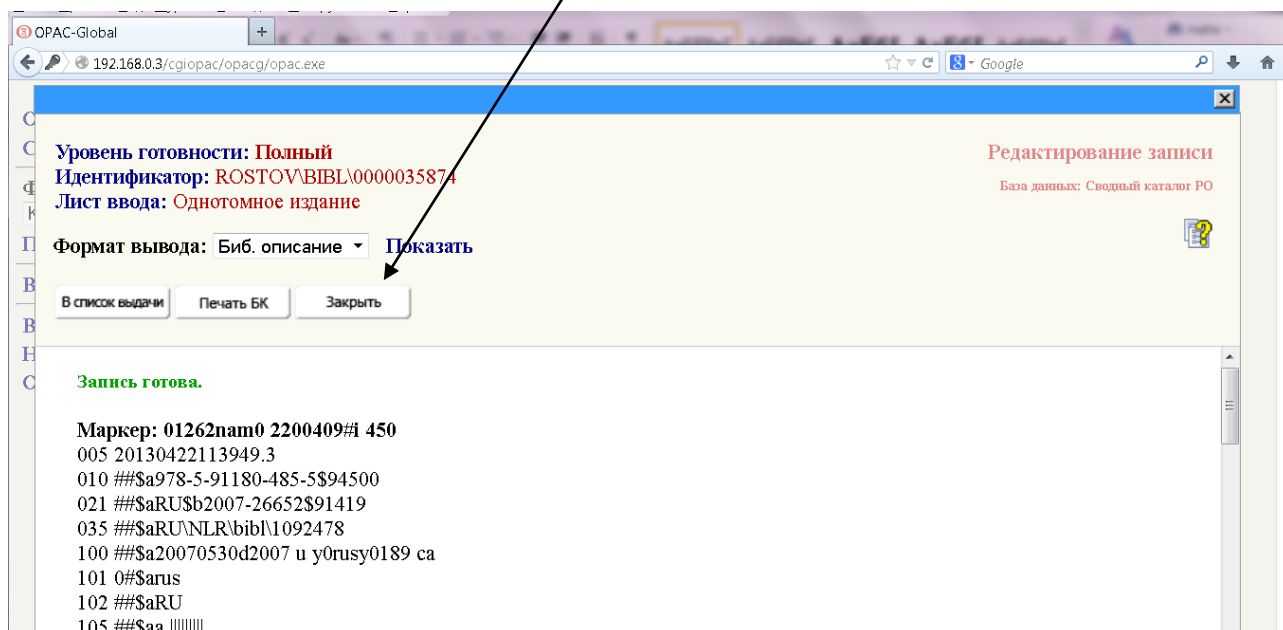




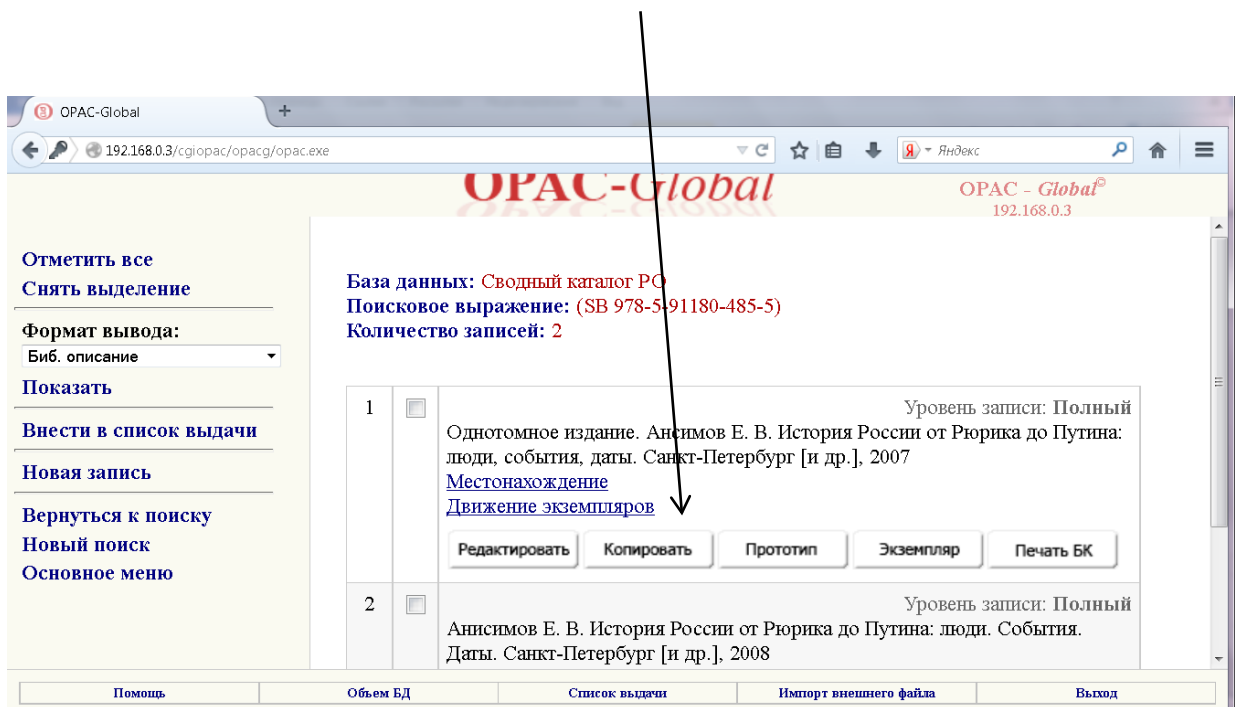
15. С помощью боковой «прокрутки» вернитесь вверх, чтобы **ОБЯЗАТЕЛЬНО!** нажать кнопку «Запись готова»



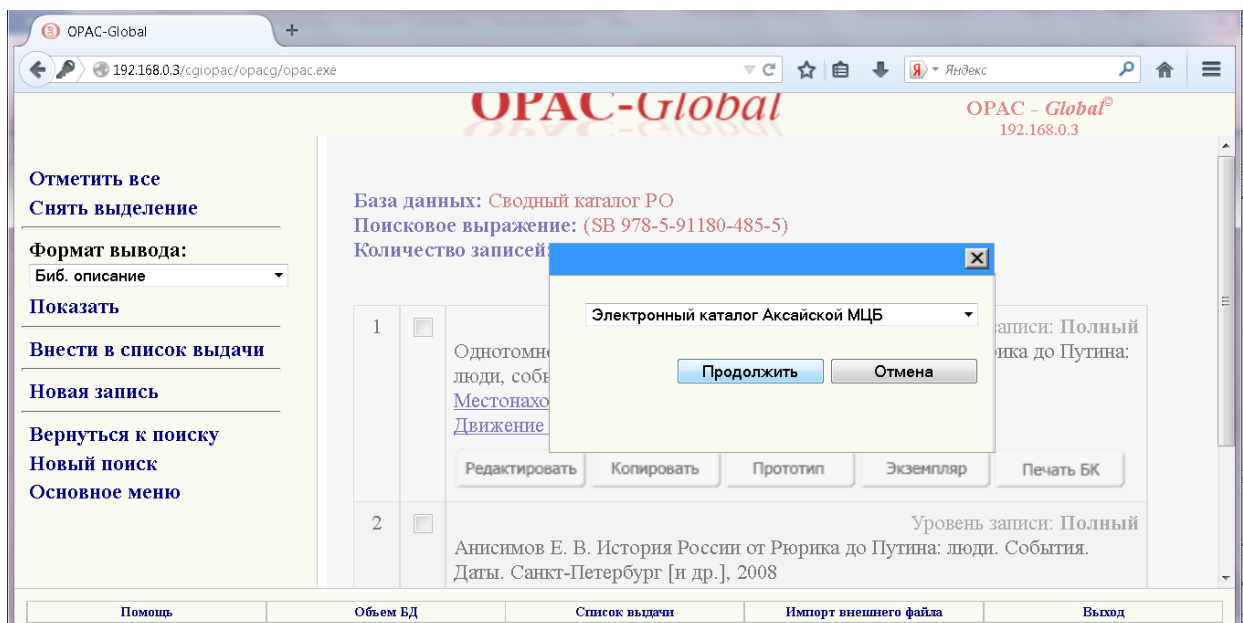
16. Теперь можно нажать кнопку «Закреть»



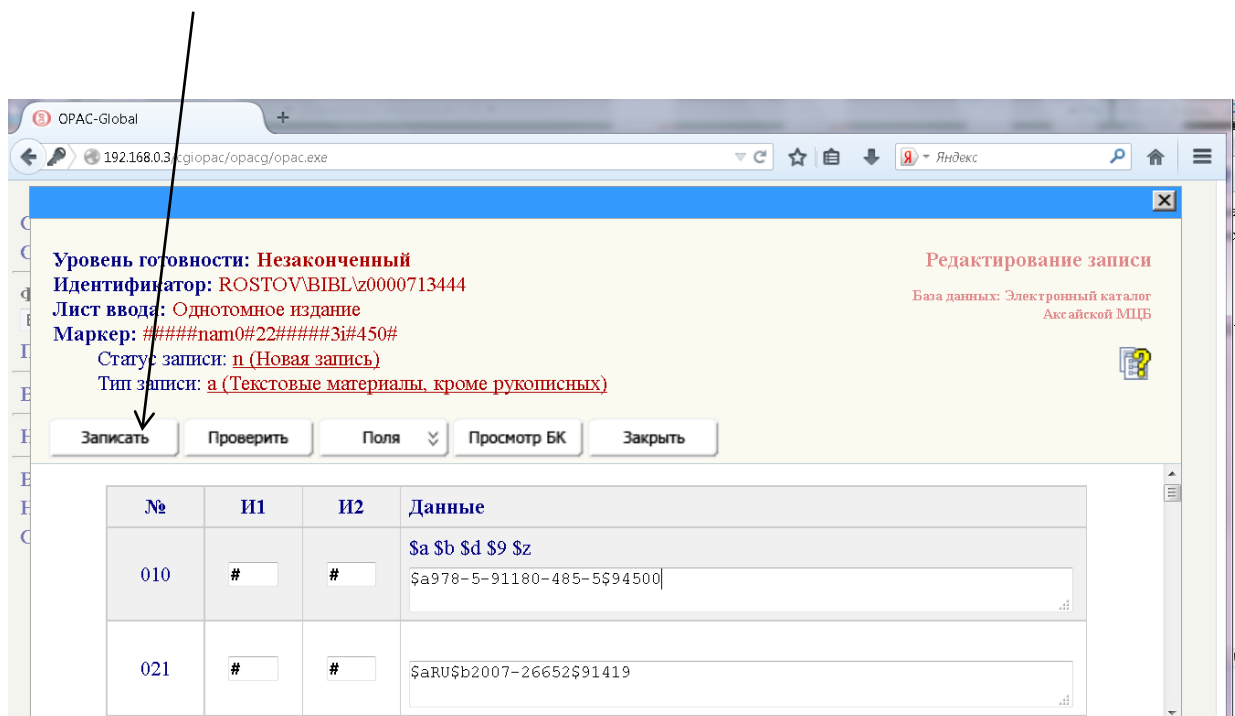
17. У этой БЗ нажать кнопку «Копировать»



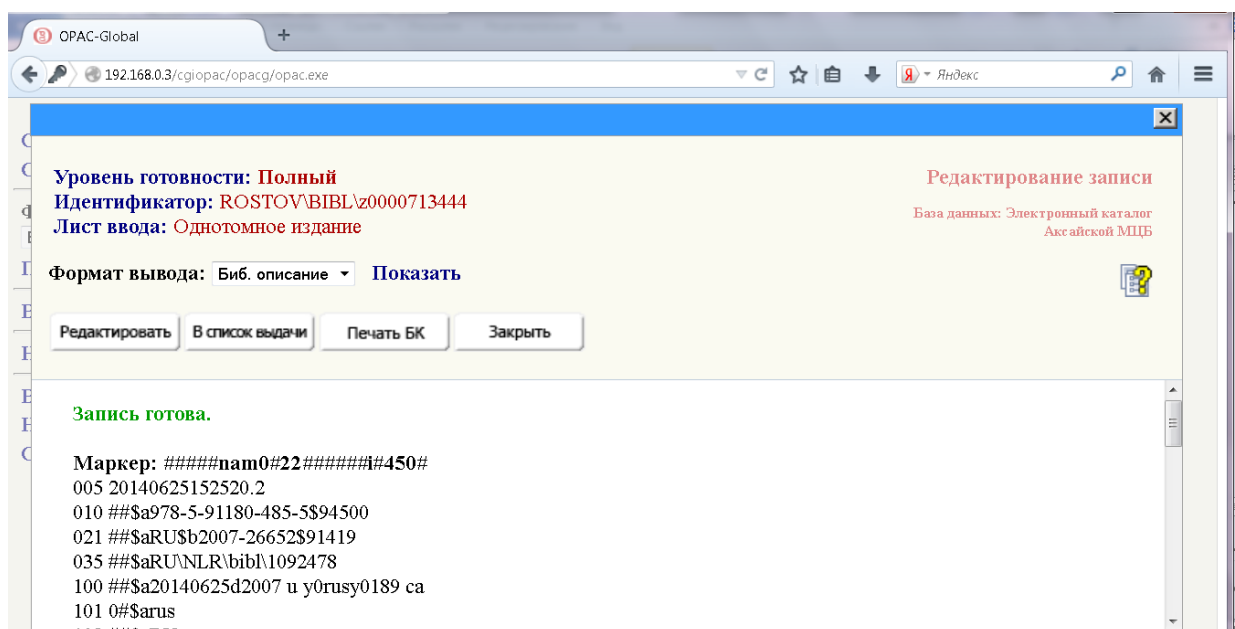
18. Выбрать БД «Электронной каталог...» (электронный каталог Вашей библиотеки). Нажать кнопку «Продолжить»



19. Если в БЗ необходимых Вам изменений не вносим, то нажимаем кнопку «Записать»



20. Нажимаем кнопку «Запись готова»



**ПРИМЕЧАНИЕ:** БЗ копируются в Ваш локальный электронный каталог из БД «Сводный каталог РО» и БД «Ретрокаталог РО».